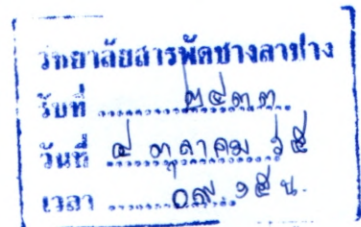


# ด่วนที่สุด

ที่ ศธ 0601/6393



สำนักงานคณะกรรมการการอาชีวศึกษา  
กระทรวงศึกษาธิการ กทม. 10300



30 กันยายน 2565

เรื่อง รูปแบบการจัดทำไฟล์วีดิทัศน์ตามหลักเกณฑ์และวิธีการประเมินตำแหน่งและวิทยฐานะข้าราชการครูและบุคลากรทางการศึกษา ตำแหน่งครู ตำแหน่งผู้บริหารสถานศึกษา และตำแหน่งศึกษานิเทศก์

เรียน ผู้อำนวยการวิทยาลัยและหัวหน้าหน่วยงานสังกัดสำนักงานคณะกรรมการการอาชีวศึกษาทุกแห่ง

- อ้างอิง
1. หนังสือสำนักงาน ก.ค.ศ. ที่ ศธ 0206.3/ว 9 ลงวันที่ 20 พฤษภาคม 2564
  2. หนังสือสำนักงาน ก.ค.ศ. ที่ ศธ 0206.3/ว 10 ลงวันที่ 20 พฤษภาคม 2564
  3. หนังสือสำนักงาน ก.ค.ศ. ที่ ศธ 0206.3/ว 11 ลงวันที่ 20 พฤษภาคม 2564
  4. หนังสือสำนักงาน ก.ค.ศ. ที่ ศธ 0206.3/ว 22 ลงวันที่ 3 กันยายน 2564

- สิ่งที่ส่งมาด้วย
1. หนังสือสำนักงาน ก.ค.ศ. ที่ ศธ 0206.3/ว 15 ลงวันที่ 1 กรกฎาคม 2565
  2. รูปแบบการจัดทำไฟล์วีดิทัศน์ตามหลักเกณฑ์และวิธีการประเมินตำแหน่งและวิทยฐานะข้าราชการครูและบุคลากรทางการศึกษา ตำแหน่งครู
  3. รูปแบบการจัดทำไฟล์วีดิทัศน์ตามหลักเกณฑ์และวิธีการประเมินตำแหน่งและวิทยฐานะข้าราชการครูและบุคลากรทางการศึกษา ตำแหน่งผู้บริหารสถานศึกษา
  4. รูปแบบการจัดทำไฟล์วีดิทัศน์ตามหลักเกณฑ์และวิธีการประเมินตำแหน่งและวิทยฐานะข้าราชการครูและบุคลากรทางการศึกษา ตำแหน่งศึกษานิเทศก์

ตามหนังสือที่อ้างอิง 1 - 3 ก.ค.ศ. ได้กำหนดหลักเกณฑ์และวิธีการประเมินตำแหน่งและวิทยฐานะข้าราชการครูและบุคลากรทางการศึกษา ตำแหน่งครู ตำแหน่งผู้บริหารสถานศึกษา และตำแหน่งศึกษานิเทศก์ โดยในการขอมีวิทยฐานะหรือเลื่อนวิทยฐานะให้ยื่นคำขอพร้อมทั้งหลักฐานประกอบการประเมินในรูปแบบไฟล์ดิจิทัล เช่น ไฟล์วีดิทัศน์ ไฟล์ภาพ หรือไฟล์ PDF ผ่านระบบการประเมินวิทยฐานะดิจิทัล (Digital Performance Appraisal : DPA) ได้ตั้งแต่วันที่ 1 ตุลาคม 2565 เป็นต้นไป และตามหนังสือที่อ้างอิง 4 ก.ค.ศ. ได้กำหนดรูปแบบการจัดทำไฟล์วีดิทัศน์ไว้ในคู่มือการดำเนินการตามหลักเกณฑ์และวิธีการประเมินตำแหน่งและวิทยฐานะข้าราชการครูและบุคลากรทางการศึกษา ตำแหน่งครู ตำแหน่งผู้บริหารสถานศึกษา และตำแหน่งศึกษานิเทศก์ ความละเอียดทราบแล้ว นั้น


/ในการนี้...

ในการนี้ สำนักงาน ก.ค.ศ. แจ้งให้ทราบว่า ก.ค.ศ. พิจารณาแล้วเห็นว่า เพื่อให้รูปแบบการจัดทำไฟล์วีดิทัศน์ตามหลักเกณฑ์และวิธีการประเมินตำแหน่งและวิทยฐานะข้าราชการครูและบุคลากรทางการศึกษา ตำแหน่งครู ตำแหน่งผู้บริหารสถานศึกษา และตำแหน่งศึกษานิเทศก์ มีรายละเอียดที่ชัดเจนและมีความยืดหยุ่นในทางปฏิบัติมากยิ่งขึ้น จึงมีมติยกเลิกรูปแบบการจัดทำไฟล์วีดิทัศน์ฯ ตามหนังสือสำนักงาน ก.ค.ศ. ที่ ศธ 0206.3/ว 22 ลงวันที่ 3 กันยายน 2564 และกำหนดรูปแบบการจัดทำไฟล์วีดิทัศน์ตามหลักเกณฑ์และวิธีการประเมินตำแหน่งและวิทยฐานะข้าราชการครูและบุคลากรทางการศึกษา ตำแหน่งครู ตำแหน่งผู้บริหารสถานศึกษา และตำแหน่งศึกษานิเทศก์ รายละเอียดสิ่งที่ส่งมาด้วย 1 - 4 สำนักงานคณะกรรมการการอาชีวศึกษาจึงขอแจ้งให้สถานศึกษาและหน่วยงานในสังกัดทราบและถือปฏิบัติตามหนังสือสำนักงาน ก.ค.ศ. ที่ ศธ 0206.3/ว 15 ลงวันที่ 1 กรกฎาคม 2565 และแจ้งให้ข้าราชการครูและบุคลากรทางการศึกษาในสังกัดรับทราบและถือปฏิบัติด้วย

เรียน ผู้อำนวยการ  
 อ่าว ๕๐๓.๖๕๖.  
 รูปของ การจัดทำไฟล์วีดิทัศน์  
 ตามหลักเกณฑ์และวิธีการประเมิน  
 ตำแหน่งครู ตำแหน่งผู้บริหารสถานศึกษา และ  
 ศึกษานิเทศก์  
 เพื่อให้ชัดเจน  
 วันที่ ๑๓.๑.๖๕

จึงเรียนมาเพื่อทราบและถือปฏิบัติและดำเนินการในส่วนที่เกี่ยวข้องต่อไป

ขอแสดงความนับถือ




(นายยศพล เวนุโกเศศ)

รองเลขาธิการคณะกรรมการการอาชีวศึกษา รักษาการแทน  
 เลขาธิการคณะกรรมการการอาชีวศึกษา

สำนักอำนวยการ  
 โทรศัพท์ 0 2026 5555 ต่อ 1405  
 โทรสาร 0 2281 5555 ต่อ 1406

เรียน ผู้อำนวยการ  
 เพื่อโปรดทราบ  
 เพื่อโปรดพิจารณา  
 เห็นควรแจ้ง... ๕๐๓.๖๕๖.  
 เห็นควรมอบ... ๕๐๓.๖๕๖.



เรียน ผู้อำนวยการ

เพื่อโปรดทราบ  
 เพื่อโปรดพิจารณา  
 เห็นควรแจ้ง... ๕๐๓.๖๕๖.  
 เห็นควรมอบ... ๕๐๓.๖๕๖.

(นายบัญญัติ กันมาเวียง)  
 รองผู้อำนวยการฝ่ายบริหารทรัพยากร  
 ๕ ๓.๑.๖๕

ทราบ...  
 แจ้ง... ๕๐๓.๖๕๖.  
 มอบ... ๕๐๓.๖๕๖.

(นายวิชรดี สัจจินดา)  
 ผู้อำนวยการวิทยาลัยสารพัดช่างลำปาง  
 4 ๓.๑.๖๕





ที่ ศธ ๐๒๐๖.๗/ว ๑๕

สำนักงาน ก.ค.ศ.

สำนักงานปลัดกระทรวงศึกษาธิการ

กทม. ๑๐๓๐๐

๑ กรกฎาคม ๒๕๖๕

เรื่อง รูปแบบการจัดทำไฟล์วีดิทัศน์ตามหลักเกณฑ์และวิธีการประเมินตำแหน่งและวิทยฐานะข้าราชการครูและบุคลากรทางการศึกษา ตำแหน่งครู ตำแหน่งผู้บริหารสถานศึกษา และตำแหน่งศึกษานิเทศก์

เรียน ปลัดกระทรวงศึกษาธิการ เลขาธิการ ศึกษาธิการจังหวัด ผู้อำนวยการสำนักงานเขตพื้นที่การศึกษา

- อ้างอิง ๑. หนังสือสำนักงาน ก.ค.ศ. ที่ ศธ ๐๒๐๖.๗/ว ๙ ลงวันที่ ๒๐ พฤษภาคม ๒๕๖๔  
๒. หนังสือสำนักงาน ก.ค.ศ. ที่ ศธ ๐๒๐๖.๗/ว ๑๐ ลงวันที่ ๒๐ พฤษภาคม ๒๕๖๔  
๓. หนังสือสำนักงาน ก.ค.ศ. ที่ ศธ ๐๒๐๖.๗/ว ๑๑ ลงวันที่ ๒๐ พฤษภาคม ๒๕๖๔  
๔. หนังสือสำนักงาน ก.ค.ศ. ที่ ศธ ๐๒๐๖.๗/ว ๒๒ ลงวันที่ ๓ กันยายน ๒๕๖๔

- สิ่งที่ส่งมาด้วย ๑. รูปแบบการจัดทำไฟล์วีดิทัศน์ตามหลักเกณฑ์และวิธีการประเมินตำแหน่งและวิทยฐานะข้าราชการครูและบุคลากรทางการศึกษา ตำแหน่งครู  
๒. รูปแบบการจัดทำไฟล์วีดิทัศน์ตามหลักเกณฑ์และวิธีการประเมินตำแหน่งและวิทยฐานะข้าราชการครูและบุคลากรทางการศึกษา ตำแหน่งผู้บริหารสถานศึกษา  
๓. รูปแบบการจัดทำไฟล์วีดิทัศน์ตามหลักเกณฑ์และวิธีการประเมินตำแหน่งและวิทยฐานะข้าราชการครูและบุคลากรทางการศึกษา ตำแหน่งศึกษานิเทศก์

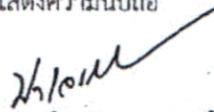
ตามหนังสือที่อ้างถึง ๑ - ๓ ก.ค.ศ. ได้กำหนดหลักเกณฑ์และวิธีการประเมินตำแหน่งและวิทยฐานะข้าราชการครูและบุคลากรทางการศึกษา ตำแหน่งครู ตำแหน่งผู้บริหารสถานศึกษา และตำแหน่งศึกษานิเทศก์ โดยในการขอมวีวิทยฐานะหรือเลื่อนวิทยฐานะให้ยื่นคำขอพร้อมทั้งหลักฐานประกอบการประเมินในรูปแบบไฟล์ดิจิทัล เช่น ไฟล์วีดิทัศน์ ไฟล์ภาพ หรือไฟล์ PDF ผ่านระบบการประเมินวิทยฐานะดิจิทัล (Digital Performance Appraisal : DPA) ได้ตั้งแต่วันที่ ๑ ตุลาคม ๒๕๖๕ เป็นต้นไป ต่อมา ก.ค.ศ. ได้กำหนดรูปแบบการจัดทำไฟล์วีดิทัศน์ไว้ในคู่มือการดำเนินการตามหลักเกณฑ์และวิธีการประเมินตำแหน่งและวิทยฐานะข้าราชการครูและบุคลากรทางการศึกษา ตำแหน่งครู ตำแหน่งผู้บริหารสถานศึกษา และตำแหน่งศึกษานิเทศก์ ตามหนังสือที่อ้างถึง ๔ นั้น

/ก.ค.ศ. ...

ก.ค.ศ. พิจารณาแล้วเห็นว่า เพื่อให้รูปแบบการจัดทำไฟล์วีดิทัศน์ตามหลักเกณฑ์และวิธีการประเมินตำแหน่งและวิทยฐานะข้าราชการครูและบุคลากรทางการศึกษา ตำแหน่งครู ตำแหน่งผู้บริหารสถานศึกษา และตำแหน่งศึกษานิเทศก์ มีรายละเอียดที่ชัดเจนและมีความยืดหยุ่นในทางปฏิบัติมากยิ่งขึ้น จึงมีมติยกเลิกรูปแบบการจัดทำไฟล์วีดิทัศน์ฯ ตามหนังสือที่อ้างถึง ๔ และกำหนดรูปแบบการจัดทำไฟล์วีดิทัศน์ตามหลักเกณฑ์และวิธีการประเมินตำแหน่งและวิทยฐานะข้าราชการครูและบุคลากรทางการศึกษา ตำแหน่งครู ตำแหน่งผู้บริหารสถานศึกษา และตำแหน่งศึกษานิเทศก์ ตามหนังสือที่อ้างถึง ๑ - ๓ โดยมีรายละเอียดตามสิ่งที่ส่งมาด้วย ๑ - ๓ และสามารถดาวน์โหลดสิ่งที่ส่งมาด้วยได้จาก QR Code ที่ปรากฏท้ายหนังสือฉบับนี้

จึงเรียนมาเพื่อโปรดทราบและถือปฏิบัติ

ขอแสดงความนับถือ



(รองศาสตราจารย์ประวิต เอราวรรณ)  
เลขาธิการ ก.ค.ศ.

ภารกิจระบบตำแหน่งและวิทยฐานะที่ ๑

โทร. ๐ ๒๒๘๐ ๒๘๓๑

โทรสาร ๐ ๒๒๘๐ ๑๐๘๕



สิ่งที่ส่งมาด้วย



**รูปแบบการจัดทำไฟล์วีดิทัศน์ตามหลักเกณฑ์และวิธีการประเมินตำแหน่งและวิทยฐานะ**

**ข้าราชการครูและบุคลากรทางการศึกษา ตำแหน่งครู**

(ส่งพร้อมหนังสือสำนักงาน ก.ค.ศ. ที่ ศธ ๐๒๐๖.๓/ว ๑๕ ลงวันที่ ๑ กรกฎาคม ๒๕๖๕)

**๑. ไฟล์วีดิทัศน์บันทึกการสอน**

กำหนดให้มีรูปแบบการจัดทำและคุณลักษณะที่สำคัญ ดังนี้

๑.๑ เป็นไฟล์วีดิทัศน์ที่ข้าราชการครูได้จัดทำขึ้นหลังจากที่ได้จัดทำแผนการจัดการเรียนรู้ ในหน่วยการเรียนรู้ใดหน่วยการเรียนรู้หนึ่งแล้ว โดยข้าราชการครูสามารถเลือกได้ว่าจะนำไฟล์วีดิทัศน์บันทึกการสอน ในห้องเรียนใด คาบใด มานำเสนอการจัดกิจกรรมตามแผนการจัดการเรียนรู้ในหน่วยการเรียนรู้ ตามระดับการปฏิบัติ ที่คาดหวังตามมาตรฐานวิทยฐานะที่ขอรับการประเมินได้เป็นอย่างดี ทั้งนี้ วีดิทัศน์ที่นำเสนอต้องสามารถสะท้อน สมรรถนะของข้าราชการครู ในการใช้ศาสตร์และศิลป์ในวิชาชีพครู หรือการพัฒนาคุณภาพผู้เรียนตามประเด็น ที่ท้าทายในการจัดการเรียนรู้ ตามบริบทของสถานศึกษาที่ได้ทำข้อตกลงในการพัฒนางานไว้กับผู้อำนวยการสถานศึกษา ซึ่งแสดงให้เห็นถึงการออกแบบการจัดการเรียนรู้ กิจกรรมระหว่างการจัดการเรียนรู้ การจัดสภาพแวดล้อม บรรยากาศ ในการเรียนรู้ การมีส่วนร่วมของผู้เรียน การวัดและประเมินผล โดยมุ่งเน้นผลลัพธ์การเรียนรู้ของผู้เรียนเป็นสำคัญ

๑.๒ การถ่ายทำวีดิทัศน์บันทึกการสอน

กำหนดให้มีรูปแบบและลักษณะสำคัญทางเทคนิค ดังนี้

๑) รูปแบบการจัดทำไฟล์วีดิทัศน์บันทึกการสอน ต้องเป็นการบันทึกระหว่างปฏิบัติการ การจัดการเรียนรู้ตามสภาพจริงในสถานที่จัดการเรียนรู้ ทั้งในรูปแบบห้องเรียนทั่วไป หรือห้องเรียนนอกสถานที่ หรือการจัดการเรียนรู้ในรูปแบบอื่น ๆ ในสถานการณ์ที่ไม่ปกติ เช่น ห้องเรียนออนไลน์ เป็นต้น โดยให้ใช้กล้อง ถ่ายทำแบบตัวเดียว (Single video camera) อาจมีผู้ช่วยในการบันทึกได้ สามารถปรับหรือเลื่อนมุมกล้องได้ ตามความเหมาะสม สามารถดึงภาพให้ใกล้หรือไกล (Zoom) หรือหมุนกล้องซ้าย-ขวา (Panning) ได้ แต่ไม่มีการเดินกล้อง ตามครูหรือนักเรียน ไม่มีการหยุดการถ่ายทำ (One-Take recording) เน้นภาพที่เห็นภาพรวมการสอนของครู พฤติกรรมของผู้เรียน การจัดกิจกรรมการเรียนการสอน สื่อการเรียนการสอน บรรยากาศชั้นเรียน ไม่มีส่วนนำใด ๆ ของวีดิทัศน์ (No Title) ไม่มีดนตรีประกอบหรือสอดแทรก (ยกเว้น เสียงอันเกิดจากกิจกรรมการจัดการเรียนรู้) ไม่มีการตัดต่อ (Un - Editing) และไม่มีการแต่งเติมภาพด้วยเทคนิคหรือวิธีการใด ๆ ทั้งสิ้น

การตั้งกล้องในการถ่ายทำสามารถตั้งกล้องมุมใดของสถานที่จัดการเรียนรู้ก็ได้ ตามบริบท ในการจัดการเรียนการสอนตามความเหมาะสม โดยสามารถดึงภาพให้ใกล้หรือไกล (Zoom) เพื่อแสดงให้เห็นภาพรวม ทั้งห้องหรือสถานที่ในการจัดการเรียนรู้ได้ชัดเจนมากที่สุด โดยการถ่ายทำภาพและเสียงของครูและนักเรียน ระหว่างจัดกิจกรรมการเรียนรู้อาจมีความชัดเจนมากพอที่จะแสดงให้เห็นและเข้าใจสภาพบรรยากาศการจัด กิจกรรมการเรียนรู้อุอย่างแม่นยำตรง ตามสภาพการจัดการเรียนรู้จริง โดยข้าราชการครูอาจใช้ไมโครโฟน ในระหว่างการสอน/การจัดการเรียนรู้ ด้วยก็ได้ นอกจากนี้ ให้คำนึงถึงแสงสว่างของพื้นที่ในการจัดกิจกรรมการเรียนรู้อ ซึ่งจะทำให้เห็นภาพที่ชัดเจนและเข้าใจสภาพการจัดการเรียนรู้อตามสภาพจริงได้อย่างถูกต้อง

กรณีที่ข้าราชการครูมีความจำเป็นต้องนำเสนอการจัดการเรียนรู้อแบบออนไลน์ ให้ดำเนินการตามรูปแบบข้างต้น โดยให้มีการบันทึกภาพและเสียงผ่านโปรแกรมอิเล็กทรอนิกส์ที่ใช้สอน/ จัดการเรียนรู้อ ตลอดคาบการสอน





๒) เนื้อหาของไฟล์วิดีโอ อาจได้มาจากการเปิดชั้นเรียนตามปกติ หรือตามกระบวนการ ชุมชนแห่งการเรียนรู้ทางวิชาชีพที่เป็นธรรมชาติ เน้นการถ่ายภาพหรือบันทึกภาพที่ให้เห็นภาพองค์รวม ของผู้เรียนครบทุกคน บรรยากาศสถานที่จัดการเรียนรู้ กิจกรรมเริ่มต้นตั้งแต่ครูเริ่มจัดการเรียนรู้จนสิ้นสุด กระบวนการจัดการเรียนรู้โดยสมบูรณ์ของครูผู้สอน โดยให้ยึดตามแผนการจัดการเรียนรู้เรื่องใดเรื่องหนึ่งเป็นสำคัญ สำหรับความยาวของไฟล์วิดีโอให้เป็นไปตามเงื่อนไขการกำหนดเวลาของคาบการสอนของสถานศึกษา

๓) ลักษณะสำคัญทางเทคนิคของไฟล์วิดีโอบันทึกการสอน

(๑) ความละเอียดของไฟล์วิดีโอ ต้องมีภาพและเสียงที่ชัดเจนเพียงพอที่จะสามารถ ประเมินได้ตามสภาพการจัดการเรียนรู้ที่เกิดขึ้นจริง

(๒) ประเภทของไฟล์วิดีโอ ต้องเป็นไฟล์ mp4 (กรณีไม่สามารถบันทึกเป็นไฟล์ mp4 ได้ ให้สามารถแปลงไฟล์อื่นเป็นไฟล์ mp4 ได้ โดยไม่ถือเป็นการตัดต่อ)

(๓) ความยาวของไฟล์วิดีโอ ให้เป็นไปตามแผนจัดการเรียนรู้ที่เกิดขึ้นจริง หรือเป็นไปตาม คาบการสอน ตามบริบทการจัดการเรียนรู้ของสถานศึกษา โดยรวมแล้วไม่เกิน ๖๐ นาที

โดยให้ข้าราชการครู ส่งไฟล์วิดีโอบันทึกการสอน จำนวน ๑ ไฟล์ เท่านั้น

๒. ไฟล์วิดีโอที่แสดงให้เห็นถึงสภาพปัญหา ที่มา หรือแรงบันดาลใจในการจัดการเรียนรู้ ตามแผนการจัดการเรียนรู้ที่เสนอ กำหนดให้มีคุณลักษณะที่สำคัญ ดังนี้

๒.๑ เป็นไฟล์วิดีโอที่ใช้ประกอบไฟล์วิดีโอบันทึกการสอน ที่เปิดโอกาสให้ข้าราชการครู สภกรณำเสนอเบื้องหลังการทำงานของข้าราชการครู ตามบริบทของนักเรียน ห้องเรียน สถานที่จัดการเรียนรู้ และวิชา/ สาขาวิชา/กลุ่มสาระการเรียนรู้ที่ข้าราชการครูรับผิดชอบ ซึ่งแสดงให้เห็นว่าได้พบสภาพปัญหาในการจัดการเรียนรู้ หรือมีแรงบันดาลใจในการจัดกิจกรรมการเรียนรู้ ประเด็นการพัฒนาผู้เรียน กระบวนการ และผลลัพธ์การเรียนรู้ ที่สะท้อนให้เห็นถึงระดับการปฏิบัติที่คาดหวังตามมาตรฐานวิทยฐานะที่ขอรับการประเมิน แสดงให้เห็นว่า เกิดผลการปฏิบัติที่ดี (Best practice) ตามไฟล์วิดีโอบันทึกการสอนที่เสนอการจัดกิจกรรมการจัดการเรียนรู้ ตามข้อ ๑ โดยอาจนำเสนอร่องรอยการดำเนินการตามกระบวนการชุมชนแห่งการเรียนรู้ทางวิชาชีพที่เกิดจาก การทำงานร่วมกับเพื่อนครู ผู้บริหาร ศึกษานิเทศก์ กลยุทธ์การออกแบบการพัฒนาและหรือการแก้ปัญหาผู้เรียน การใช้สื่อ การวัดและประเมินผล หรืออาจนำเสนอวิธีการแก้ปัญหาหรือการพัฒนาที่ประสบความสำเร็จ (Intervention) ก็ได้

๒.๒ การถ่ายทำวิดีโอที่แสดงให้เห็นถึงสภาพปัญหา ที่มา หรือแรงบันดาลใจในการจัดการเรียนรู้ ตามแผนการจัดการเรียนรู้ที่เสนอ

กำหนดให้มีรูปแบบ เนื้อหา และลักษณะสำคัญทางเทคนิค ดังนี้

๑) รูปแบบและเนื้อหาของไฟล์วิดีโอที่แสดงให้เห็นถึงสภาพปัญหา ที่มา หรือแรงบันดาลใจ ในการจัดการเรียนรู้ตามแผนการจัดการเรียนรู้ที่เสนอ ต้องเป็นการบันทึกภาพข้าราชการครูซึ่งเป็นผู้จัดกิจกรรม การเรียนรู้ในไฟล์วิดีโอบันทึกการสอน เป็นผู้นำเสนอจริงแบบปรากฏตัวและบรรยายด้วยตนเองเท่านั้น โดยการนำเสนอให้เป็นลักษณะการอธิบายการปฏิบัติการสอนและการปฏิบัติงานของตนเอง ซึ่งข้าราชการครู จะต้องรับผิดชอบและตระหนักถึงจรรยาบรรณในการนำเสนอทุกกรณี และต้องไม่ละเมิดทรัพย์สินทางปัญญา





ระหว่างการนำเสนอ หรือการบรรยาย ให้มีการสอดแทรก (Insert) ภาพนิ่ง หรือภาพเคลื่อนไหวได้ ต้องไม่มีส่วนนำ (Title) ไม่มีดนตรีประกอบ ไม่มีเสียงพิเศษที่สร้างขึ้น (No sound effect) ไม่มีการซ้อนตัวอักษรระหว่างการนำเสนอ ทั้งนี้ อาจใช้การนำเสนอผ่านโปรแกรมการนำเสนอต่าง ๆ ได้แก่ โปรแกรม PowerPoint, Keynote, Google Slides หรือโปรแกรมการนำเสนออื่น ๆ ก็ได้

๒) ลักษณะทางเทคนิคของไฟล์วิดีโอที่แสดงให้เห็นถึงสภาพปัญหา ที่มา หรือแรงบันดาลใจ ในการจัดการเรียนรู้ตามแผนการจัดการเรียนรู้ที่เสนอ

(๑) ความละเอียดของไฟล์วิดีโอ ต้องมีภาพและเสียงที่ชัดเจนเพียงพอที่จะสามารถ ประเมินได้ตามสภาพการจัดการเรียนรู้ที่เกิดขึ้นจริง

(๒) ประเภทของไฟล์วิดีโอ ต้องเป็นไฟล์ mp4 (กรณีไม่สามารถบันทึกเป็นไฟล์ mp4 ได้ ให้สามารถแปลงไฟล์อื่นเป็นไฟล์ mp4 ได้ โดยไม่ถือเป็นการตัดต่อ)

(๓) ความยาวของไฟล์วิดีโอ ไม่เกิน ๑๐ นาที

### ๓. ไฟล์ดิจิทัลผลลัพธ์การเรียนรู้ของผู้เรียนตามแผนการจัดการเรียนรู้ที่เสนอ

กำหนดให้มีรูปแบบ เนื้อหา และลักษณะทางเทคนิค ดังนี้

๓.๑ ไฟล์ดิจิทัลผลลัพธ์การเรียนรู้ของผู้เรียนตามแผนการจัดการเรียนรู้ เป็นไฟล์วิดีโอ ที่ข้าราชการครูได้นำเสนอผลงานหรือผลการปฏิบัติของผู้เรียนที่สอดคล้องกับวัตถุประสงค์ในการจัดการเรียนรู้ เพื่อการพัฒนาผู้เรียน อาจปรากฏในคาบหรือภายหลังจากการจัดการเรียนรู้นั้น ซึ่งผลลัพธ์การเรียนรู้ของผู้เรียน อาจมีความเชื่อมโยงกับประเด็นท้าทายที่ได้ทำข้อตกลงในการพัฒนางานไว้กับผู้อำนวยการสถานศึกษา โดยไฟล์วิดีโอดังกล่าวให้มีรายละเอียดขององค์ประกอบย่อยที่ใช้เป็นตัวชี้วัดความสำเร็จ จากนั้น ให้ข้าราชการครู นำเสนอผลงาน/ร่องรอย/ชิ้นงานของผู้เรียนในกลุ่มเป้าหมายที่สอดคล้องกับวัตถุประสงค์ในการจัดการเรียนรู้ เพื่อการพัฒนาผู้เรียน ซึ่งอาจจะสำเร็จมากหรือสำเร็จน้อยก็ได้ แต่ให้นำเสนออย่างน้อยร้อยละ ๗๕ ของกลุ่มเป้าหมาย อย่างสมเหตุสมผล น่าเชื่อถือ โดยผลงานของผู้เรียนอาจมีได้หลากหลายรูปแบบ และนำเสนอผลงานของผู้เรียน เป็นรายบุคคลหรือรายกลุ่ม ที่ประสบความสำเร็จและอาจนำเสนอที่ยังไม่ประสบความสำเร็จ ซึ่งจะช่วยให้เห็นถึง ผลลัพธ์ที่เกิดขึ้นกับผู้เรียนได้อย่างเป็นรูปธรรม

๓.๒ การส่งไฟล์ดิจิทัลผลลัพธ์การเรียนรู้ของผู้เรียนตามแผนการจัดการเรียนรู้ ให้ข้าราชการครู สามารถส่งผลงานหรือผลการปฏิบัติของผู้เรียน ได้หลายรูปแบบ เช่น ไฟล์วิดีโอ ไฟล์ภาพ หรือไฟล์ PDF รวมแล้วไม่เกิน ๓ ไฟล์ ดังนี้

๑) กรณีเสนอไฟล์วิดีโอ กำหนดให้มีรูปแบบและลักษณะทางเทคนิค ดังนี้

(๑) ความละเอียดของไฟล์วิดีโอ ต้องมีภาพและเสียงที่ชัดเจนเพียงพอที่จะสามารถ ประเมินได้ตามสภาพการจัดการเรียนรู้ที่เกิดขึ้นจริง โดยสามารถตัดต่อได้ และสามารถใส่คำบรรยายด้านล่าง ของวิดีโอได้

(๒) ประเภทของไฟล์วิดีโอ ต้องเป็นไฟล์ mp4 (กรณีไม่สามารถบันทึกเป็นไฟล์ mp4 ได้ ให้สามารถแปลงไฟล์อื่นเป็นไฟล์ mp4 ได้ โดยไม่ถือเป็นการตัดต่อ)

(๓) ความยาวของไฟล์วิดีโอ ไม่เกิน ๑๐ นาที



๒) กรณีเสนอเป็นไฟล์เอกสารในรูปแบบ PDF ต้องมีจำนวนไม่เกิน ๑๐ หน้า

๓) กรณีเสนอเป็นไฟล์รูปภาพ ให้เสนอเป็นไฟล์ JPG, PNG หรือ PDF จำนวนไม่เกิน ๑๐ หน้า (ขนาด A4) โดยแต่ละหน้ามีจำนวนไม่เกิน ๖ ภาพ พร้อมคำอธิบายใต้รูปภาพ

ทั้งนี้ ในการส่งไฟล์ดิจิทัลดังกล่าว หากส่งเป็นไฟล์วีดิทัศน์ให้ส่งได้เพียง ๑ ไฟล์ และสามารถส่งไฟล์เอกสาร หรือไฟล์รูปภาพ ได้อีกไม่เกิน ๒ ไฟล์ หากจะเสนอเป็นไฟล์ดิจิทัลที่ไม่ใช่ไฟล์วีดิทัศน์สามารถส่งได้ไม่เกิน ๓ ไฟล์





รูปแบบการจัดทำไฟล์วีดิทัศน์ตามหลักเกณฑ์และวิธีการประเมินตำแหน่งและวิทยฐานะข้าราชการครู  
และบุคลากรทางการศึกษา ตำแหน่งผู้บริหารสถานศึกษา

(ส่งพร้อมหนังสือสำนักงาน ก.ค.ศ. ที่ ศธ ๐๒๐๖.๓/ว ๑๕ ลงวันที่ ๑ กรกฎาคม ๒๕๖๕)

๑. ไฟล์วีดิทัศน์การพัฒนาสถานศึกษา กลยุทธ์ การใช้เครื่องมือหรือนวัตกรรมทางการบริหาร  
ตามแผนพัฒนาสถานศึกษา

กำหนดให้มีรูปแบบการจัดทำและคุณลักษณะที่สำคัญ ดังนี้

๑.๑ เป็นไฟล์วีดิทัศน์ที่ผู้บริหารสถานศึกษาได้จัดทำขึ้นภายหลังจากที่ได้กำหนดแผนพัฒนา  
สถานศึกษาแล้ว โดยนำเสนอกระบวนการคิด รูปแบบ การใช้กลยุทธ์ หรือเครื่องมือหรือนวัตกรรมการบริหาร  
ในการดำเนินการตามแผนพัฒนาสถานศึกษาให้บรรลุผลและประสบความสำเร็จ แสดงให้เห็นถึงประเด็นปัญหา  
หรือประเด็นการพัฒนา การแก้ปัญหาสถานศึกษา ทั้งนี้ วีดิทัศน์ที่นำเสนอต้องสะท้อนระดับการปฏิบัติ  
ที่คาดหวังตามมาตรฐานวิทยฐานะที่ขอรับการประเมิน สมรรถนะของผู้บริหารสถานศึกษา แรงบันดาลใจ  
กรอบแนวคิด ปรัชญาในการกำหนดวิสัยทัศน์การพัฒนาสถานศึกษา การออกแบบกลยุทธ์การบริหาร  
การระดมทรัพยากรเพื่อการบริหาร การทำงานตามหลักธรรมาภิบาล การจัดการตามกระบวนการชุมชน  
แห่งการเรียนรู้ทางวิชาชีพ การสร้างการมีส่วนร่วมของครู ผู้ปกครอง ศึกษานิเทศก์ ผู้เชี่ยวชาญ ในการพัฒนา  
คุณภาพของนักเรียน ครูและชุมชน การปฏิบัติที่ดีจากการบริหารสถานศึกษา การประเมินและปรับปรุง  
การบริหารสถานศึกษาอย่างเป็นระบบ

๑.๒ การถ่ายทำและการนำเสนอไฟล์วีดิทัศน์การพัฒนาการบริหารสถานศึกษา กลยุทธ์ การใช้  
เครื่องมือหรือนวัตกรรมทางการบริหาร

กำหนดให้มีรูปแบบและลักษณะสำคัญทางเทคนิค ดังนี้

๑) รูปแบบการถ่ายทำไฟล์วีดิทัศน์ ต้องเป็นการบันทึก ณ สถานศึกษาที่ปฏิบัติงานจริง  
โดยฉากหลังจะต้องไม่มีบุคคลอื่นใดมาร่วมนำเสนอ ในการนำเสนออาจใช้สื่อช่วยในลักษณะของภาพนิ่ง  
ข้อความ สัญลักษณ์ ภาพเคลื่อนไหว และอาจมีการสอดแทรก (insert) ภาพ หรือนำเสนอในรูปแบบ PowerPoint  
ด้วยก็ได้ โดยการนำเสนอให้ใช้การพูดหรือนำเสนอเป็นภาษาไทยด้วยตนเองเท่านั้น การถ่ายทำให้ใช้กล้องถ่ายทำ  
แบบตัวเดียว (Single video camera) อาจมีผู้ช่วยในการบันทึกได้ ไม่มีส่วนนำไต ะของไฟล์วีดิทัศน์ (No Title)  
ไม่มีดนตรีประกอบหรือสอดแทรก ไม่มีการหยุดการถ่ายทำ (One - Take recording) ไม่มีการตัดต่อ (Un - Editing)  
ไม่มีการแต่งเติมภาพ (No effect) ด้วยเทคนิคหรือวิธีการใด ๆ และต้องไม่ใช่เทคนิคใด ๆ ในการถ่ายทำทั้งสิ้น

๒) ลักษณะสำคัญทางเทคนิคของไฟล์วีดิทัศน์

(๑) ความละเอียดของไฟล์วีดิทัศน์ ต้องมีภาพและเสียงที่ชัดเจนเพียงพอที่จะสามารถ  
ประเมินได้ตามสภาพการปฏิบัติงานที่เกิดขึ้นจริง

(๒) ประเภทของไฟล์วีดิทัศน์ ต้องเป็นไฟล์ mp4 (กรณีไม่สามารถบันทึกเป็นไฟล์ mp4 ได้  
ให้สามารถแปลงไฟล์อื่นเป็นไฟล์ mp4 ได้ โดยไม่ถือเป็นการตัดต่อ)

(๓) ความยาวของไฟล์วีดิทัศน์ ไม่เกิน ๑๕ นาที

ทั้งนี้ ให้ส่งไฟล์วีดิทัศน์การพัฒนาการบริหารสถานศึกษา กลยุทธ์ การใช้เครื่องมือหรือ  
นวัตกรรมทางการบริหาร จำนวน ๑ ไฟล์ เท่านั้น





## ๒. ไฟล์วีดิทัศน์การนำเสนอผลลัพธ์ในการพัฒนาการบริหารสถานศึกษา

๒.๑ เป็นไฟล์วีดิทัศน์ที่แสดงให้เห็นถึงผลงานหรือผลการปฏิบัติของครู หรือผลการพัฒนาคุณภาพสถานศึกษา ที่มีการเปลี่ยนแปลงไปในทางที่ดีขึ้น หรือมีการพัฒนามากขึ้น หรือเป็นต้นแบบ หรือเกิดนวัตกรรมการบริหารหรือการจัดการที่เป็นแบบอย่างที่ดี (Best practice) โดยมีร่องรอยหลักฐานเชิงประจักษ์ซึ่งแสดงผลลัพธ์ (Outcomes) จากการพัฒนาการบริหารสถานศึกษาที่ส่งผลต่อคุณภาพผู้เรียน ครู และสถานศึกษา อย่างเป็นทางการ

### ๒.๒ การถ่ายทำวีดิทัศน์การนำเสนอผลลัพธ์ในการพัฒนาการบริหารสถานศึกษา

กำหนดให้มีรูปแบบ เนื้อหา และลักษณะสำคัญทางเทคนิค ดังนี้

๑) รูปแบบและเนื้อหาของไฟล์วีดิทัศน์การนำเสนอผลลัพธ์ในการพัฒนาการบริหารสถานศึกษา ผู้บริหารสถานศึกษาเป็นผู้นำเสนอแบบปรากฏตัวและบรรยายด้วยตนเองเท่านั้น โดยการนำเสนอให้เป็นลักษณะการอธิบายการปฏิบัติงานของตนเอง สะท้อนผลลัพธ์ของการบริหารที่เกิดขึ้นกับนักเรียน ครู ผู้ปกครอง ชุมชน และภาพรวมของสถานศึกษา อาจนำเสนอร่องรอยชิ้นงาน/ผลงานที่เป็นผลลัพธ์ ผลกระทบจากการบริหารที่มีพัฒนาการสอดคล้องกับเป้าหมายการพัฒนาการบริหารสถานศึกษา โดยผลงานของผู้บริหารสถานศึกษา อาจมีได้หลากหลายรูปแบบ และควรเชื่อมโยงกับเป้าหมายการพัฒนาการบริหารสถานศึกษา ผลงานควรจะนำเสนอให้เห็นในส่วนที่ประสบความสำเร็จและอาจนำเสนอในส่วนที่ยังไม่ประสบความสำเร็จด้วย ทั้งนี้ ผู้บริหารสถานศึกษาจะต้องรับผิดชอบและตระหนักถึงจรรยาบรรณในการนำเสนอทุกกรณีและต้องไม่ละเมิดทรัพย์สินทางปัญญา ระหว่างการบรรยายให้มีการสอดแทรก (insert) ภาพนิ่ง หรือ ภาพเคลื่อนไหวได้ ต้องไม่มีส่วนนำ (Title) ไม่มีดนตรีประกอบ ไม่มีเสียงพิเศษที่สร้างขึ้น (No sound effect) ไม่มีการซ้อนตัวอักษรระหว่างการนำเสนอ แต่อาจใช้การนำเสนอผ่านโปรแกรมการนำเสนอได้ ได้แก่ PowerPoint, Keynote, Google Slides หรืออื่น ๆ

๒) ลักษณะสำคัญทางเทคนิคของไฟล์วีดิทัศน์การนำเสนอผลลัพธ์ในการพัฒนาการบริหารสถานศึกษา

(๑) ความละเอียดของไฟล์วีดิทัศน์ ต้องมีภาพและเสียงที่ชัดเจนเพียงพอที่จะสามารถประเมินได้ตามสภาพการปฏิบัติงานที่เกิดขึ้นจริง โดยสามารถตัดต่อได้ และสามารถใส่คำบรรยายด้านล่างของวีดิทัศน์ได้

(๒) ประเภทของไฟล์วีดิทัศน์ ต้องเป็นไฟล์ mp4 (กรณีไม่สามารถบันทึกเป็นไฟล์ mp4 ได้ ให้สามารถแปลงไฟล์อื่นเป็นไฟล์ mp4 ได้ โดยไม่ถือเป็นการตัดต่อ)

(๓) ความยาวของไฟล์วีดิทัศน์ ไม่เกิน ๑๐ นาที

โดยให้ส่งไฟล์วีดิทัศน์การนำเสนอผลลัพธ์ในการพัฒนาการบริหารสถานศึกษา จำนวน ๑ ไฟล์ เท่านั้น





รูปแบบการจัดทำไฟล์วีดิทัศน์ตามหลักเกณฑ์และวิธีการประเมินตำแหน่งและวิทยฐานะ  
ข้าราชการครูและบุคลากรทางการศึกษา ตำแหน่งศึกษานิเทศก์

(ส่งพร้อมหนังสือสำนักงาน ก.ค.ศ. ที่ ศธ ๐๒๐๖.๗/ว ๑๕ ลงวันที่ ๑ กรกฎาคม ๒๕๖๕)

๑. ไฟล์วีดิทัศน์พัฒนาการนิเทศการศึกษา กลยุทธ์ สื่อ นวัตกรรม หรือเทคโนโลยีในการนิเทศการศึกษา  
หรือพัฒนาคุณภาพสถานศึกษาหรือหน่วยงานการศึกษา

กำหนดให้มีรูปแบบการจัดทำและคุณลักษณะที่สำคัญ ดังนี้

๑.๑ เป็นไฟล์วีดิทัศน์ที่ศึกษานิเทศก์ได้จัดทำขึ้นภายหลังจากที่ได้มีการกำหนดแผนพัฒนา  
การนิเทศการศึกษาแล้ว โดยให้นำเสนอกระบวนการคิด รูปแบบ การใช้กลยุทธ์ สื่อ นวัตกรรม หรือเทคโนโลยี  
ในการนิเทศการศึกษา ในการดำเนินการตามแผนพัฒนาการนิเทศการศึกษาให้บรรลุผลและประสบความสำเร็จ  
แสดงให้เห็นถึงประเด็นปัญหาหรือประเด็นการพัฒนา การแก้ปัญหาของผู้รับการนิเทศ ทั้งนี้ วีดิทัศน์ที่นำเสนอ  
ต้องสะท้อนระดับการปฏิบัติที่คาดหวังตามมาตรฐานวิทยฐานะที่ขอรับการประเมิน สมรรถนะของศึกษานิเทศก์  
แรงบันดาลใจ กรอบแนวคิด ปรัชญาในการกำหนดวิสัยทัศน์การนิเทศการศึกษา การออกแบบกลยุทธ์การนิเทศ  
การทำงานตามหลักธรรมาภิบาล การจัดการตามกระบวนการชุมชนแห่งการเรียนรู้ทางวิชาชีพ การสร้าง  
การมีส่วนร่วมของครู ผู้บริหารสถานศึกษา ผู้ปกครอง ศึกษานิเทศก์ ผู้เชี่ยวชาญ ในการพัฒนาคุณภาพ  
ของนักเรียน ครูและชุมชน การปฏิบัติที่ดีจากการนิเทศการศึกษา การประเมินและปรับปรุงการนิเทศ  
การจัดการเรียนรู้อย่างเป็นระบบ

๑.๒ การถ่ายทำและการนำเสนอไฟล์วีดิทัศน์การพัฒนาการนิเทศการศึกษา กลยุทธ์ สื่อ นวัตกรรม  
หรือเทคโนโลยี ในการนิเทศการศึกษา หรือการพัฒนาคุณภาพสถานศึกษาหรือหน่วยงานการศึกษา

กำหนดให้มีรูปแบบและลักษณะสำคัญทางเทคนิค ดังนี้

๑) รูปแบบการถ่ายทำไฟล์วีดิทัศน์ เป็นการบันทึก ณ สถานศึกษาที่ปฏิบัติงานจริง โดยฉากหลัง  
จะต้องไม่มีบุคคลอื่นใดมาร่วมนำเสนอ ในการนำเสนออาจใช้สื่อช่วยในลักษณะของภาพนิ่ง ข้อความ  
สัญลักษณ์ ภาพเคลื่อนไหว และอาจมีการสอดแทรก (Insert) ภาพ หรือนำเสนอในรูปแบบ PowerPoint  
ด้วยก็ได้ โดยการนำเสนอให้ใช้การพูดหรือนำเสนอเป็นภาษาไทยด้วยตนเองเท่านั้น การถ่ายทำให้ใช้กล้อง  
ถ่ายทำแบบตัวเดียว (Single video camera) อาจมีผู้ช่วยในการบันทึกได้ ไม่มีส่วนนำใด ๆ ของไฟล์วีดิทัศน์  
(No Title) ไม่มีดนตรีประกอบหรือสอดแทรก ไม่มีการหยุดการถ่ายทำ (One - Take recording) ไม่มีการตัดต่อ  
(Un - Editing) ไม่มีการแต่งเติมภาพ (No effect) ด้วยเทคนิคหรือวิธีการใด ๆ และต้องไม่ใช่เทคนิคใด ๆ  
ในการถ่ายทำทั้งสิ้น

๒) ลักษณะสำคัญทางเทคนิคของไฟล์วีดิทัศน์

(๑) ความละเอียดของไฟล์วีดิทัศน์ ต้องมีภาพและเสียงที่ชัดเจนเพียงพอที่จะสามารถ  
ประเมินได้ตามสภาพการปฏิบัติงานที่เกิดขึ้นจริง

(๒) ประเภทของไฟล์วีดิทัศน์ ต้องเป็นไฟล์ mp4 (กรณีไม่สามารถบันทึกเป็นไฟล์ mp4 ได้  
ให้สามารถแปลงไฟล์อื่นเป็นไฟล์ mp4 ได้ โดยไม่ถือเป็นการตัดต่อ)

(๓) ความยาวของไฟล์วีดิทัศน์ ไม่เกิน ๑๕ นาที

ทั้งนี้ ให้ส่งไฟล์วีดิทัศน์การพัฒนาการนิเทศการศึกษา กลยุทธ์ สื่อ นวัตกรรม หรือเทคโนโลยี  
ในการนิเทศการศึกษา หรือการพัฒนาคุณภาพสถานศึกษาหรือหน่วยงานการศึกษา จำนวน ๑ ไฟล์ เท่านั้น





## ๒. ไฟล์วีดิทัศน์การนำเสนอผลลัพธ์ในการพัฒนาการนิเทศการศึกษา

๒.๑ เป็นไฟล์วีดิทัศน์ที่แสดงให้เห็นถึงผลงานหรือผลการปฏิบัติของผู้รับการนิเทศที่สะท้อนคุณภาพการจัดการเรียนรู้ หรือการจัดการศึกษา หรือผลการพัฒนาคุณภาพสถานศึกษา หรือหน่วยงานการศึกษา ที่มีกรเปลี่ยนแปลงไปในทางที่ดีขึ้น หรือมีการพัฒนามากขึ้น หรือเกิดนวัตกรรมการนิเทศการศึกษาที่เป็นแบบอย่างที่ดี (Best practice) โดยมีร่องรอยหลักฐานเชิงประจักษ์ซึ่งแสดงผลลัพธ์ (Outcomes) จากการพัฒนาการนิเทศการศึกษา ที่ส่งผลต่อคุณภาพผู้เรียน ครู และสถานศึกษาหรือหน่วยงานการศึกษา อย่างเป็นรูปธรรม

### ๒.๒ การถ่ายทำไฟล์วีดิทัศน์การนำเสนอผลลัพธ์ในการพัฒนาการนิเทศการศึกษา

กำหนดให้มีรูปแบบ เนื้อหา และลักษณะสำคัญทางเทคนิค ดังนี้

๑) รูปแบบและเนื้อหาของไฟล์วีดิทัศน์การนำเสนอผลลัพธ์ในการพัฒนาการนิเทศการศึกษาศึกษานิเทศก์เป็นผู้นำเสนอแบบปรากฏตัวและบรรยายด้วยตนเองเท่านั้น โดยการนำเสนอให้เป็นลักษณะการอธิบายการปฏิบัติงานของตนเองที่สะท้อนผลลัพธ์ของการนิเทศทางการศึกษาที่เกิดขึ้นกับนักเรียน ครู ผู้ปกครอง ชุมชนและภาพรวมของสถานศึกษา อาจนำเสนอร่องรอยชิ้นงาน/ผลงานที่เป็นผลลัพธ์ ผลกระทบจากการนิเทศการศึกษาที่มีพัฒนาการสอดคล้องกับเป้าหมายในการพัฒนาการนิเทศการศึกษา ซึ่งผลงานของศึกษานิเทศก์ อาจมีได้หลากหลายรูปแบบ และควรเชื่อมโยงกับเป้าหมายการพัฒนาการนิเทศการศึกษา ผลงานควรจะนำเสนอให้เห็นในส่วนที่ประสบความสำเร็จ และอาจนำเสนอในส่วนที่ยังไม่ประสบความสำเร็จด้วย ทั้งนี้ ศึกษานิเทศก์จะต้องรับผิดชอบและตระหนักถึงจรรยาบรรณในการนำเสนอทุกกรณี และต้องไม่ละเมิดทรัพย์สินทางปัญญา ระหว่างการบรรยายให้มีการสอดแทรก (insert) ภาพนิ่ง หรือภาพเคลื่อนไหวได้ ต้องไม่มีส่วนนำ (Title) ไม่มีดนตรีประกอบ ไม่มีเสียงพิเศษที่สร้างขึ้น (No sound effect) ไม่มีการซ้อนตัวอักษรระหว่างการนำเสนอ แต่อาจใช้การนำเสนอผ่านโปรแกรมการนำเสนอได้ ได้แก่ PowerPoint, Keynote, Google Slides หรืออื่น ๆ

### ๒) ลักษณะสำคัญทางเทคนิคของไฟล์วีดิทัศน์การนำเสนอผลลัพธ์ในการพัฒนาการนิเทศการศึกษา

(๑) ความละเอียดของไฟล์วีดิทัศน์ ต้องมีภาพและเสียงที่ชัดเจนเพียงพอที่จะสามารถประเมินได้ตามสภาพการปฏิบัติงานที่เกิดขึ้นจริง โดยสามารถตัดต่อได้ และสามารถใส่คำบรรยายด้านล่างของวีดิทัศน์ได้

(๒) ประเภทของไฟล์วีดิทัศน์ ต้องเป็นไฟล์ mp4 (กรณีไม่สามารถบันทึกเป็นไฟล์ mp4 ได้ ให้สามารถแปลงไฟล์อื่นเป็นไฟล์ mp4 ได้ โดยไม่ถือเป็นการตัดต่อ)

(๓) ความยาวของวีดิทัศน์ ไม่เกิน ๑๐ นาที

โดยให้ส่งไฟล์วีดิทัศน์การนำเสนอผลลัพธ์ในการพัฒนาการนิเทศการศึกษาลงชื่อในไฟล์เท่านั้น

